

---

# Programmazione europea 2021 - 2027

PR FESR e PR FSE+ Abruzzo 2021 - 2027

Comitato di Sorveglianza Unico – 30.11.2023

Punto 11

Informativa sullo stato di avanzamento dei PO  
FESR – FSE 2014-2020

*Siamo l'**Abruzzo**, generiamo **valore***

*L'Aquila, 30 novembre 2023*

*Sala Ipogea Consiglio Regionale d'Abruzzo*

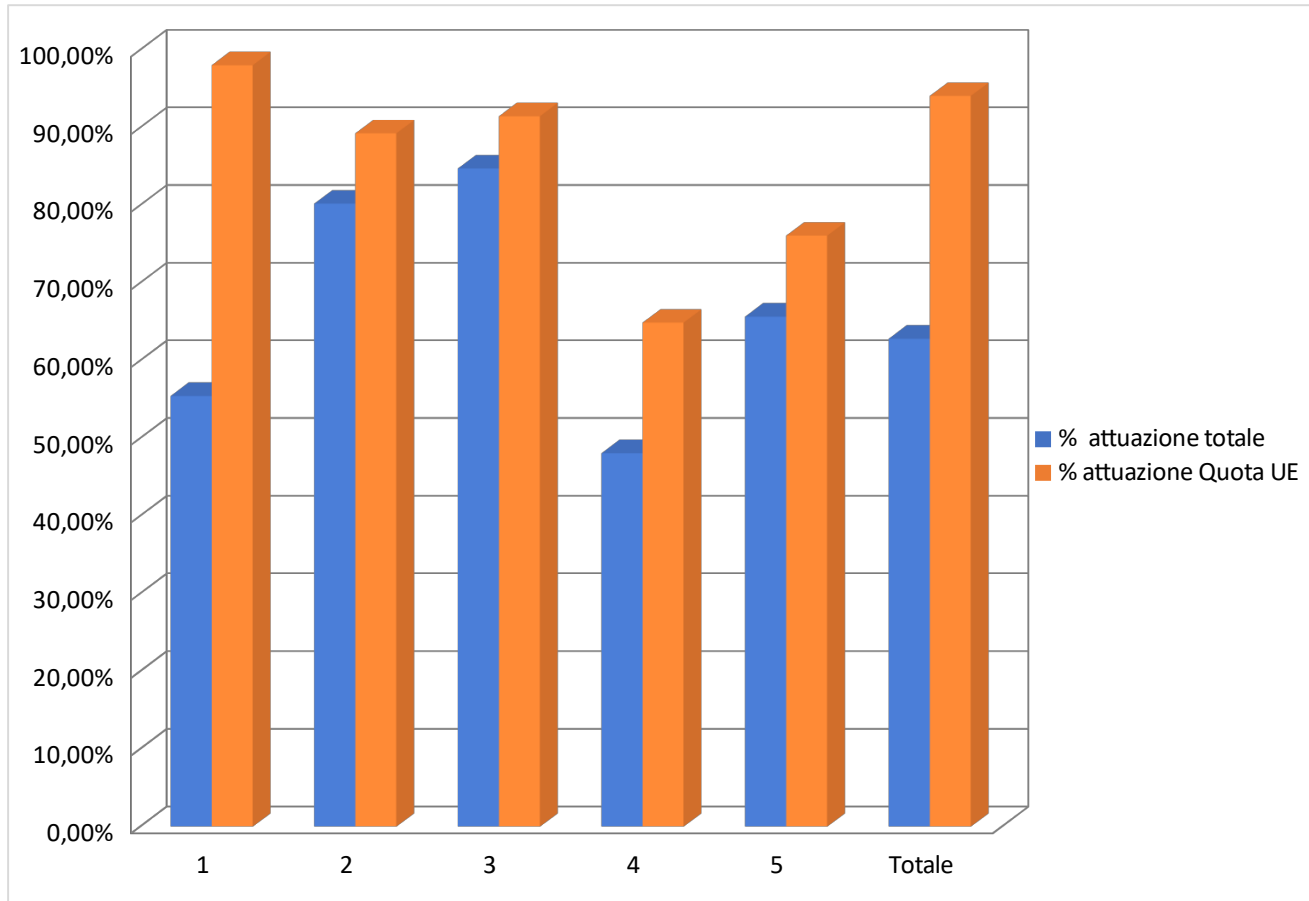
## STATO DI ATTUAZIONE DEL POR FSE A OTTOBRE 2023

Asse	Finanziamento totale (in EUR)	Quota UE da POR attuale (50%)	Tot dichiarato cumulato	Tot dichiarato cumulato Quota UE	% attuazione totale	% attuazione Quota UE
1	91.807.310,00	45.903.655,00	50.901.529,25	<b>44.998.075,10</b>	55,44%	98,03%
2	18.784.066,00	9.392.033,00	15.064.065,27	<b>8.383.227,45</b>	80,20%	89,26%
3	18.096.552,00	9.048.276,00	15.334.027,51	<b>8.274.992,67</b>	84,73%	91,45%
4	4.275.096,00	2.137.548,00	2.055.012,40	<b>1.386.627,42</b>	48,07%	64,87%
5	5.540.126,00	2.770.063,00	3.637.456,15	<b>2.107.432,99</b>	65,66%	76,08%
<b>Totale</b>	<b>138.503.150,00</b>	<b>69.251.575,00</b>	<b>86.992.090,58</b>	<b>65.150.355,61</b>	<b>62,81%</b>	<b>94,08%</b>

- Il programma, per effetto dell'applicazione del cofinanziamento UE al 100% nel periodo contabile 2020-2021, si riduce sostanzialmente di un importo pari a c/a 43 Meuro. Gli interventi legati a tali risorse confluiscono nel POC.
- La nuova dotazione finanziaria reale è pari a circa 95 Meuro (spesa pubblica).

# STATO DI ATTUAZIONE DEL POR FSE A OTTOBRE 2023

Asse	% attuazione totale	% attuazione Quota UE
1	55,44%	98,03%
2	80,20%	89,26%
3	84,73%	91,45%
4	48,07%	64,87%
5	65,66%	76,08%
<b>Totale</b>	<b>62,81%</b>	<b>94,08%</b>

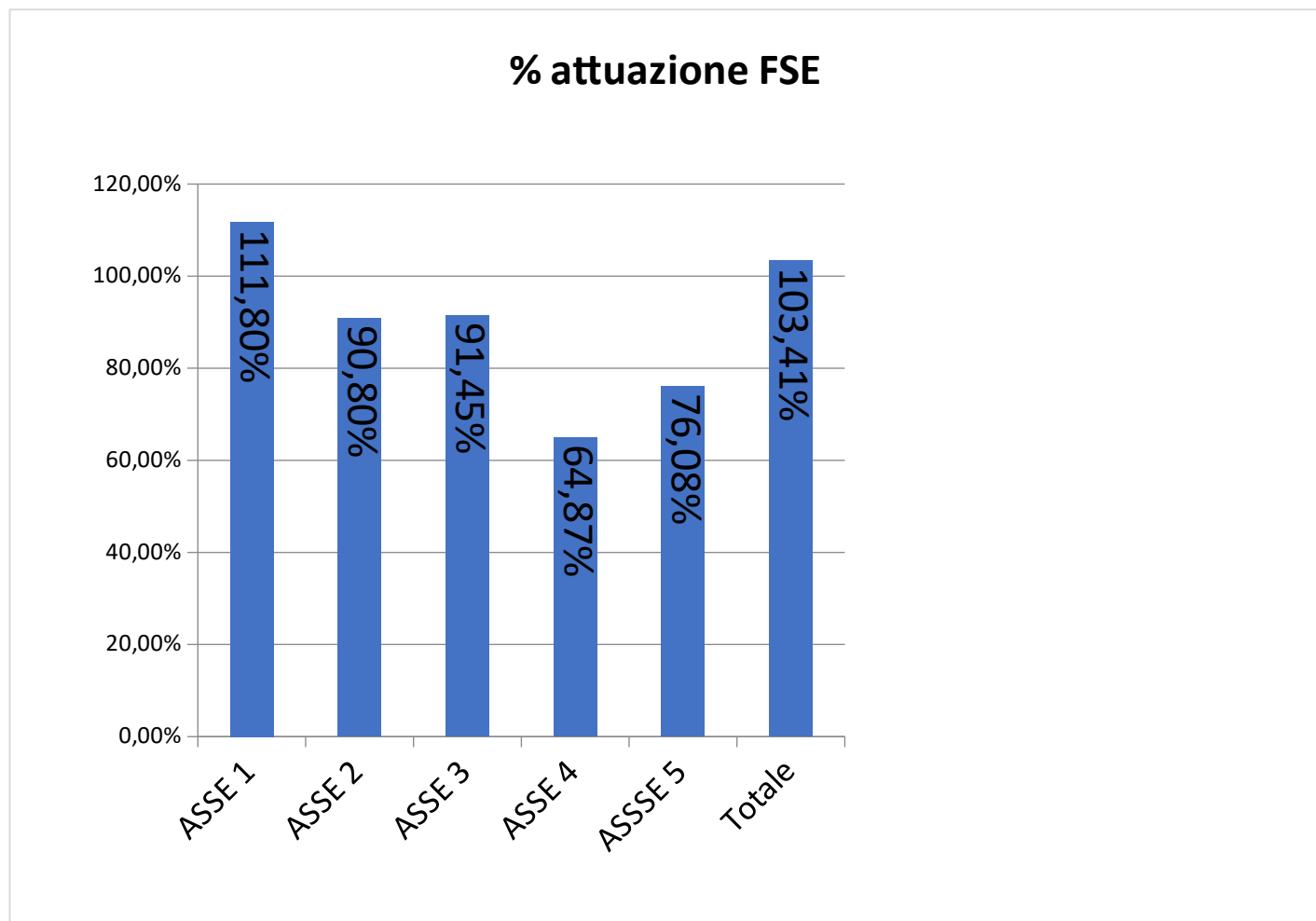


## INCREMENTO E PREVISIONE DI SPESA 2023

Asse prioritario	Totale spesa certificata al 30/06/2023	Dichiarazione di spesa del 10/11/2023	Totale spesa dichiarata	Previsione Certificazione dicembre 2023	Previsione spesa totale dicembre 2023
<b>Asse 1</b>	50.660.794,00 €	240.735,25 €	50.901.529,25 €	12.641.518,50 €	63.543.047,75 €
<b>Asse 2</b>	14.987.823,14 €	76.242,13 €	15.064.065,27 €	290.000,00 €	15.354.065,27 €
<b>Asse 3</b>	15.334.027,51 €	- €	15.334.027,51 €	- €	15.334.027,51 €
<b>Asse 4</b>	2.024.561,20 €	30.451,20 €	2.055.012,40 €	- €	2.055.012,40 €
<b>Asse 5</b>	3.478.814,16 €	158.641,99 €	3.637.456,15 €	- €	3.637.456,15 €
<b>Totale</b>	<b>86.486.020,01 €</b>	<b>506.070,57 €</b>	<b>86.992.090,58 €</b>	<b>12.931.518,50 €</b>	<b>99.923.609,08 €</b>

## ATTUAZIONE DEL POR PREVISTA A DICEMBRE 2023

Asse	% attuazione FSE
ASSE 1	111,80%
ASSE 2	90,80%
ASSE 3	91,45%
ASSE 4	64,87%
ASSE 5	76,08%
<b>Totale</b>	<b>103,41%</b>

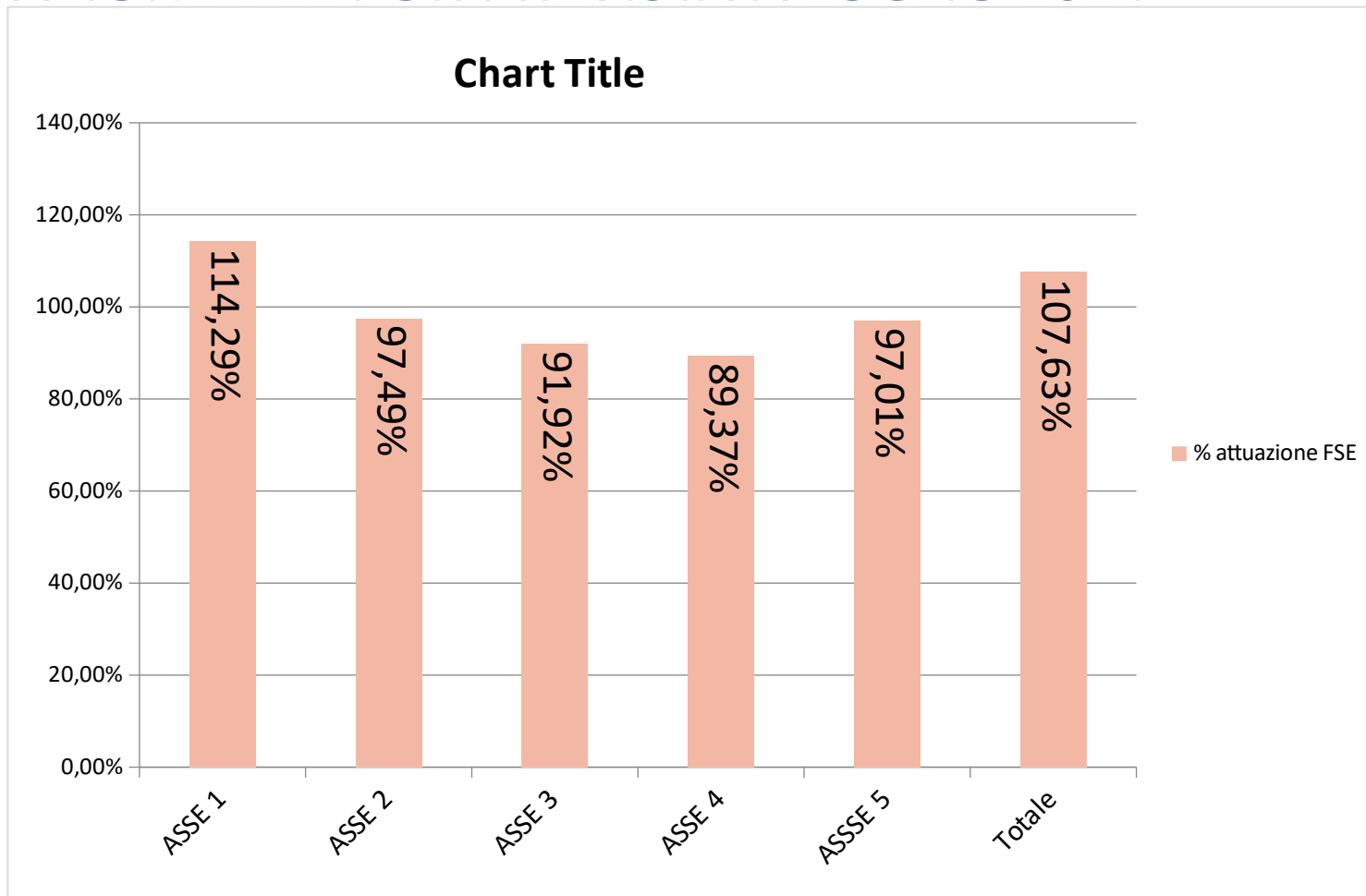


## ATTUAZIONE DEL POR PREVISTA A LUGLIO 2024

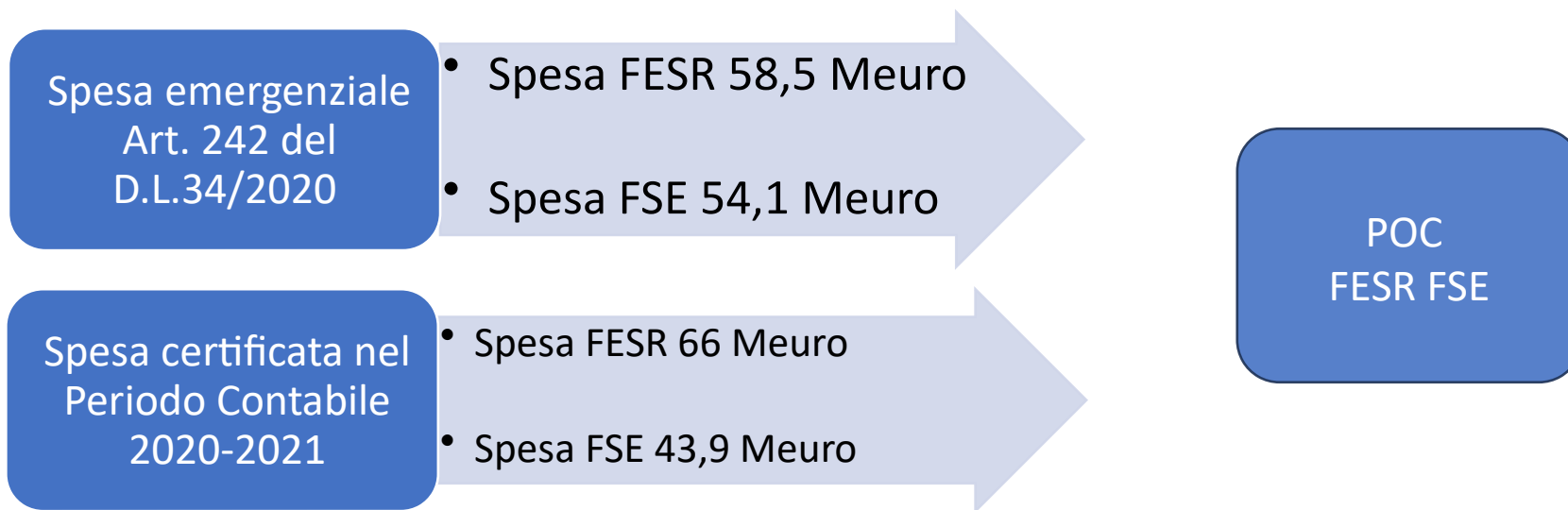
Asse prioritario	Previsioni di spesa luglio 2024	Previsioni di spesa luglio 2024 FSE	Totale spesa cumulato luglio 2024	Totale spesa cumulato luglio 2024 FSE	% attuazione totale	% attuazione FSE
Asse 1	2.286.384,78 €	1.143.192,39 €	65.829.432,53 €	52.462.026,74 €	71,70%	114,29%
Asse 2	1.256.674,91 €	628.337,46 €	16.610.740,18 €	9.156.564,90 €	88,43%	97,49%
Asse 3	84.407,68 €	42.203,84 €	15.418.435,19 €	8.317.196,51 €	85,20%	91,92%
Asse 4	1.047.502,02 €	523.751,01 €	3.102.514,42 €	1.910.378,42 €	72,57%	89,37%
Asse 5	1.159.704,00 €	579.852,00 €	4.797.160,15 €	2.687.284,99 €	86,59%	97,01%
<b>Totale</b>	<b>5.834.673,39 €</b>	<b>2.917.336,69 €</b>	<b>105.758.282,47 €</b>	<b>74.533.451,56 €</b>	<b>76,36%</b>	<b>107,63%</b>

## ATTUAZIONE DEL POR PREVISTA A LUGLIO 2024

Asse	% attuazione FSE
ASSE 1	114,29%
ASSE 2	97,49%
ASSE 3	91,92%
ASSE 4	89,37%
ASSE 5	97,01%
<b>Totale</b>	<b>107,63%</b>



## Come nasce il Programma Operativo Complementare FESR-FSE





## POC IN SINTESI

<b>Asse</b>	<b>POC (Accordo Provenzano)</b>
<b>Asse 1</b>	<b>23.447.360,18</b>
<b>Asse 2</b>	<b>15.588.421,20</b>
<b>Asse 3</b>	<b>15.104.000,00</b>
<b>Asse 4</b>	<b>-</b>
<b>Asse 5</b>	<b>-</b>
<b>Totale</b>	<b>54.139.781,38</b>


## POC ASSE 1

Asse	Scheda	Denominazione Scheda	POC (Accordo Provenzano)	Avanzamento di spesa POC
1	6	Politiche attive per disoccupati e lavoratori in C.I.G.S. Linea 1	1.000.000,00	445.105,29
1	26	Piani di conciliazione	1.297.030,18	268.537,36
1	28	Creazione di Impresa	4.000.000,00	2.942.860,20
1	5bis	Dote di Comunità (per le quattro aree restanti)	3.000.000,00	
1	42bis	Incentivi all'assunzione	5.165.200,00	2.449.350,00
1	50	Garanzia Plus	8.985.130,00	
<b>TOTALE ASSE 1</b>			<b>23.447.360,18</b>	<b>6.105.852,85</b>

## POC ASSE 2 - ASSE 3

Asse	Scheda	Denominazione Scheda	POC (Accordo Provenzano)	Avanzamento di spesa POC
2	7	Reinserimento detenuti	1.674.202,33	
2	23	Abruzzo Carefamily	3.822.560,00	633.319,00
2	24	Agorà: Spazio Inclusivo	5.212.400,00	-
2	29	Combattere la violenza di genere per favorire l'inclusione	800.000,00	-
2	22bis	Abruzzo Include	4.079.258,87	
<b>TOTALE ASSE 2</b>			<b>15.588.421,20</b>	<b>633.319,00</b>
3	11	Rilancio della IeFP e Sistema Duale	1.970.000,00	1.773.230,85
3	14	Area di crisi complessa: competenze per il lavoro	4.321.000,00	
3	16ter	Sviluppo e qualificazione ITS e IFTS-LINEA ITS	2.000.000,00	
3	47	Enogastronomia: Alta formazione e inserimento al lavoro	2.313.000,00	969.373,35
3	5bis	Dote di Comunità (Attuazione Strategia Nazionale Aree Interne)	2.000.000,00	
3	13bis	Repertorio regionale degli standard di percorso – Finanziamento offerta formativa	2.500.000,00	
<b>TOTALE ASSE 3</b>			<b>15.104.000,00</b>	<b>2.742.604,20</b>

## SOTTO L'ASPETTO AMMINISTRATIVO A CHE PUNTO CI TROVIAMO



DGR n. 342 del  
14/06/2021

- Indicazioni procedurali per l'attuazione degli interventi ex POR FESR e FSE 2014-2020 e per la definizione del Piano operativo complementare 2014-2020 ex articolo 242 del D.L. 34/2020.

Delibera CIPESS  
n. 41 del  
09/06/2021

- Istituzione dei POC provvisori con i rientri derivanti dalla rendicontazione di spese anticipate a carico dello Stato
- Indicazioni operative nelle more dei POC definitivi

Nelle more  
della  
costituzione del  
POC

- Copertura finanziaria riconosciuta dai fondi PSC (in attuazione dell'art. 242 del D.L. 34/2020)
- In corso la quantificazione la dotazione esatta del POC FESR FSE

---

# Grazie per l'attenzione